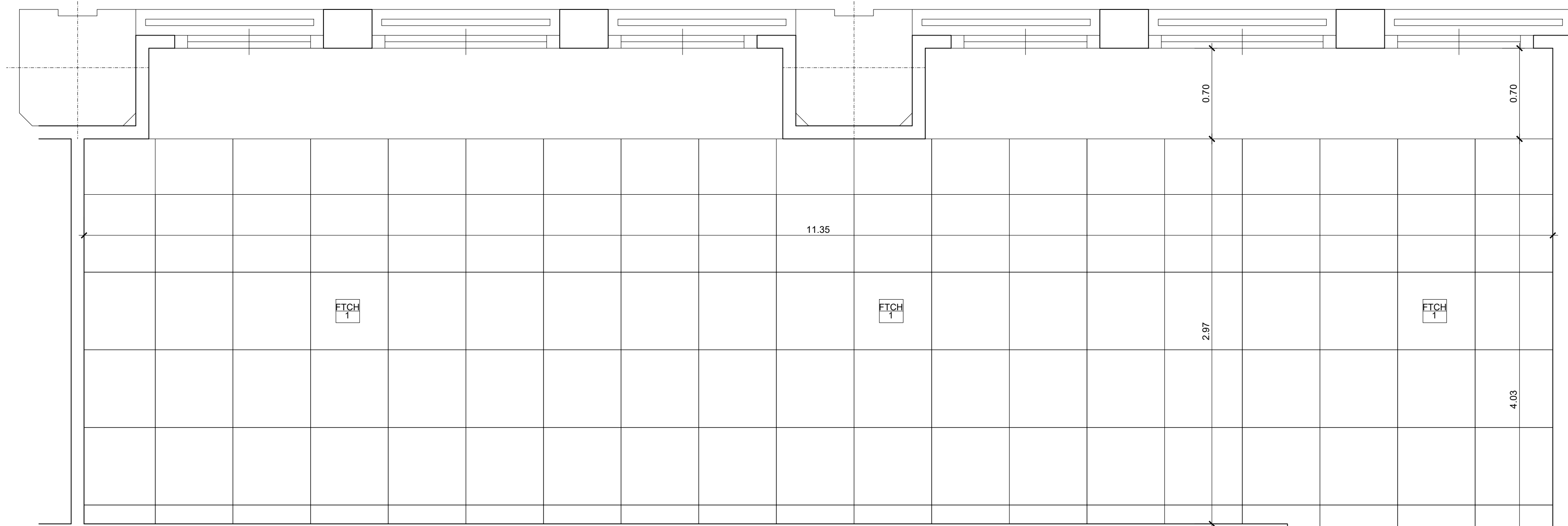
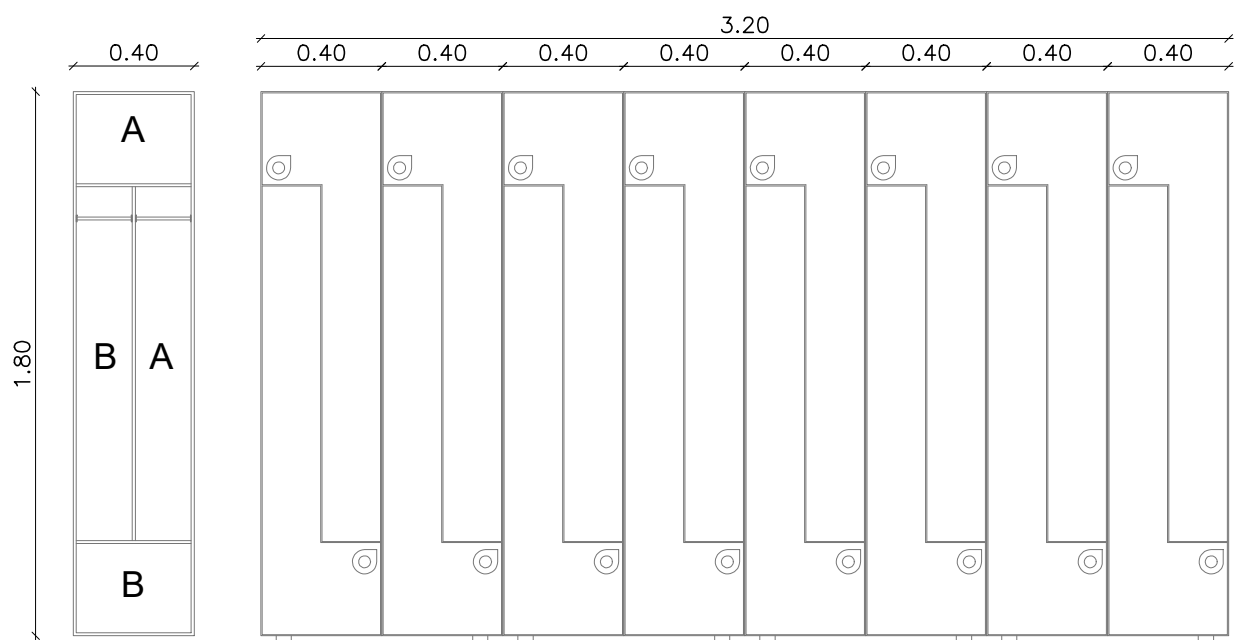


PLANTA

TECHOS - FALSOS TECHOS
1 Falso techo registrable 600x600 y 15mm, de Fibra Mineral resistente a la humedad tipo AMF THERMATHEX AQUATEC o similar. Sistema perfil visible. Blanco Ral 9010

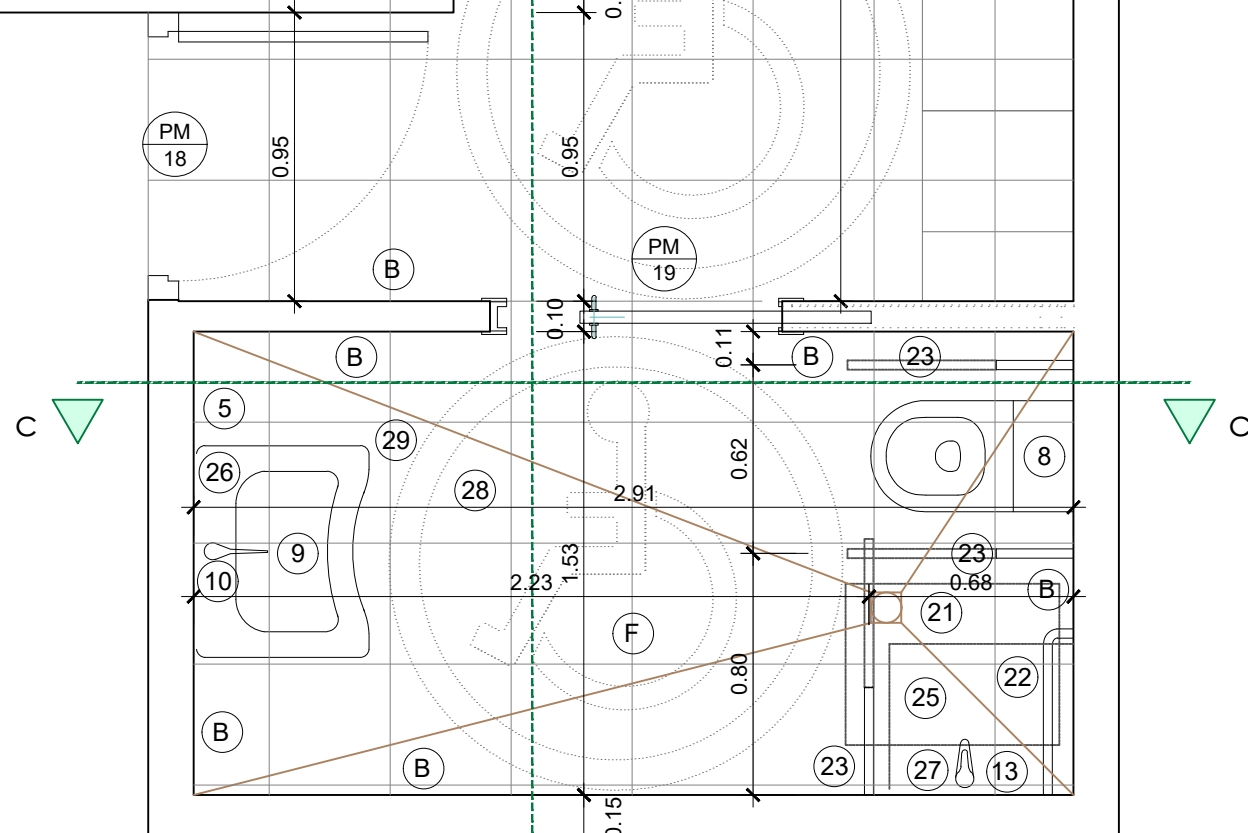


PLANTA FALSOS TECHOS

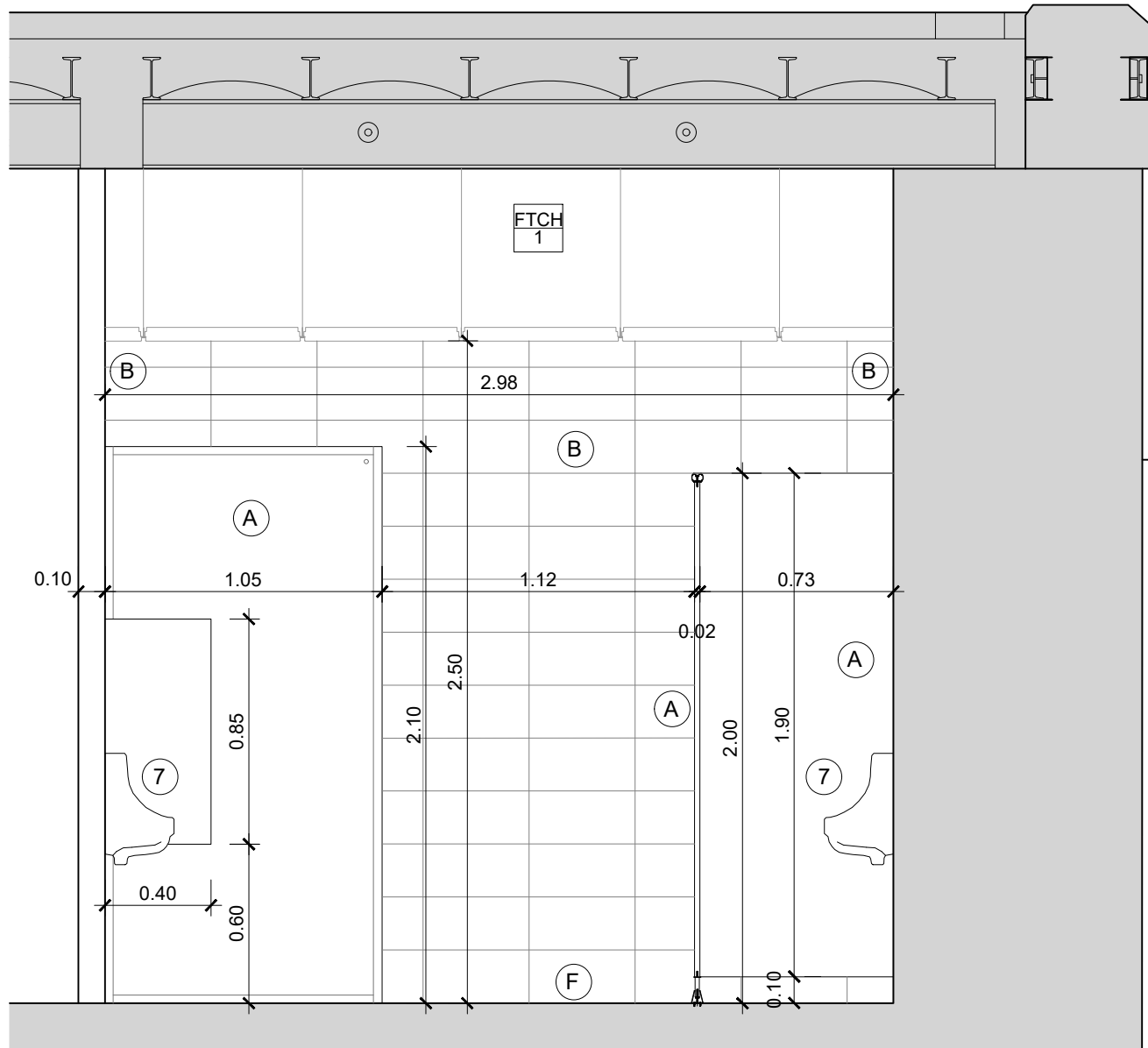


TAQUILLAS

TAQUILLA SIN PERFIL DE 2 PUERTAS EN "L" MÓDULO DE 2 PUERTAS EN "L" EN BLOQUES DOBLES MEDIDA DE TAQUILLA: 180 x 40 x 50 (alto x ancho x fondo) MÓDULO DE TAQUILLA COMPUESTO POR: BASE, TAPA Y ESTANTE: Fenolico 10 mm espesor LATERALES Y TRASERA: Fenolicos 10 mm de espesor BISAGRAS: Autocierre especiales zincadas BARRA para cuelgue de ropa TORNILLOS de acero inoxidable CERRADURA: de moneda con llave de serreta PATAS: de acero con nivelación. PLACA NUMERADORA



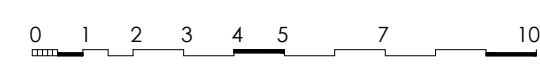
ALZADO SECCIÓN 1



ALZADO SECCIÓN 2

ELEMENTOS	
1 ENCIMERA	SILESTONE BLANCO
2 LAVABO	ROCA DAMA SENSO, DESAGÜE CROMADO
3 GRIFERIA LAVABO	GRIFERIA CON TEMPORIZADOR ROCA SPRINT CON MANETA LATERAL PARA REGULACION TEMPERATURA
4 JABONERA	/MEDICLINICS B-822. EMPOTRABLE. ACERO INOX.
5 SECAMANOS	SECAMANOS ELECTRICOS MEDICLINICS E88AC3. ACCIONAMIENTO AUTOMATICO
6 INODORO	ROCA MERIDIAN TB S-DUAL
7 URINARIO	EURET 425X365X797
8 INODORO MINUSVALIDOS	ROCA TB HANDICAP
9 LAVABO MINUSVALIDOS	ROCA MERIDIAN MOVILIDAD REDUCIDA
10 GRIFERIA LAVABO MINUS.	ROCA MONOMANDO M2
11 DUCHA	PLATO DE DUCHA A MEDIDA DE SILESTONE BLANCO
12 DUCHA, ROCIADOR	ROCA VINTAGE, BRAZO DE DUCHA CON ROCIADOR DE 200MM DE PARED CON SOPORTE INCLUIDO
13 DUCHA GRIFO	ROCA LOGICA, MEZCLADOR EMPOTRABLE DE 1/2"
14 ESPEJO	PLATEADO DE 6MM, EMPOTRADO Y ENRASADO CON GRES
15 JABONERA DUCHA	/MEDICLINICS A10050CS. ACERO INOX
16 PERCHERO	ACERO INOX MATE. FERRERIA ORTIZ, REF. 0492,0238. DISEÑO FB STUDIO
17 PERCHERO	KEA SKOGHALL
18 DISPENSADOR PAPEL HIGIENICO	MEDICLINICS PR0787CS. ACERO INOX. D275MM
19 PAPELERA	MEDICLINICS PP1206CS. ACERO NOBLE AISI430
20 ESCOBILLERO	MEDICLINICS ES0965 CS. ACERO INOX SATINADO
21 SUMIDERO	
22 BARRA FIJA ADAPTADA	
23 BARRA MOVIL ADAPTADA	
24 OCUPACION SILLA	
25 SILLA ABATIBLE	
26 ESPEJO INCLINADO 10°	
27 DUCHA TELEFONO	ROCA VICTORIA
28 RADIO 1.30M LIBRE	
29 RADIO 1.50M LIBRE	
30 TOMA ELECTRICA	

- (A) TABIQUE DE TABLERO DE MADERA FENOLICA COMPACTO TRESPA DE 13MM CON PERFILERIA DE ACERO INOX. COLOR A DEFINIR POR D.F.
- (B) REVESTIMIENTO CERÁMICO
- (C) ESPEJO PLATEADO DE 6MM DE UNA SOLA PIEZA.
- (D) LAMINA IMPERMEABILIZANTE SCHLÜTER KERDI-KEBA DE POLIETILENO FLEXIBLE Y REVESTIDA EN AMBOS LADOS DE GEOTEXTIL ESPECIAL PARA IMPERMEABILIZAR. A INSTALAR EN TODA LA ZONA DE DUCHAS Y ASEO DE MINUSVALIDOS, SUBIENDO POR PARED 200CM. EN TODO EL PERÍMETRO
- (E) REJILLA LINEAL DE ACERO INOX. ANCHO 250MM
- (F) PAVIMENTO CERÁMICO ANTIDESLIZANTE



PROMOTOR

Zaragoza
AYUNTAMIENTO

EXCMO. AYUNTAMIENTO ZARAGOZA

ENCOMIENDA DE GESTION

m2
mercazaragoza

MERCAZARAGOZA S.A.

AUTOR DEL PROYECTO:

MERCASA

DEPARTAMENTO TÉCNICO MERCASA

PEDRO VILLODO MAZO

ARQUITECTO

DIRECCIÓN DEL TRABAJO

JOSÉ ANTONIO ARANAZ DE MOTTA

ARQUITECTO MUNICIPAL

REHABILITACIÓN POR MODERNIZACIÓN DEL MERCADO CENTRAL "LANUZA"

SITUACIÓN

Avda. de Cesar Augusto / C/ Manifestación s/nº
Área de Referencia nº1
50003 ZARAGOZA

PLANO

MONOGRÁFICO VESTUARIO MACULINO 1

FECHA

JULIO 2017

MODIFICADO

EDICIÓN

0

ESCALA

1/25

PLANO Nº

A-65